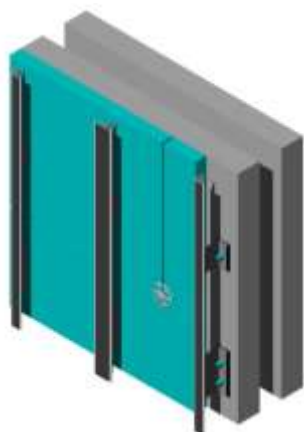


GUIDA RAPIDA PER L'USO E LA MANUTENZIONE DELLE LASTRE SILBONIT

Le lastre per facciata Silbonit vanno posate su sottostrutture verticali in legno o in metallo che consentano un distanziamento massimo tra i fissaggi di 60 cm.

Lo spessore minimo ammesso per l'utilizzo in facciata e con fissaggio meccanico in vista è mm. 8. Per fissaggi a scomparsa vanno utilizzate lastre con spessori superiori.

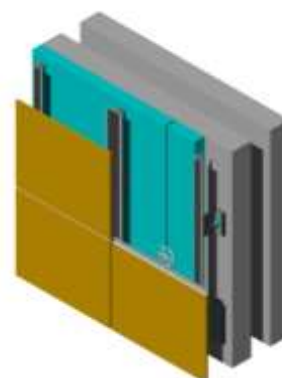


Una guarnizione monoadesiva andrà interposta tra la lastra e i montanti verticali della sottostruttura, che non dovranno essere più lunghi di 3 metri.

Il numero di fissaggi per metro quadrato varierà a seconda del formato delle lastre, della distanza della sottostruttura e delle condizioni di impiego. I fissaggi dovranno risultare allineati sia in senso verticale che in senso orizzontale. Le lastre andranno preforate evitando che i fori agli angoli siano equidistanti dal bordo longitudinale e trasversale. Per l'esecuzione del foro non si dovranno usare strumenti a percussione. Il diametro del foro dovrà essere più largo del diametro del gambo della vite o del rivetto (salvo il punto fisso). Non andranno usate viti a testa svasata.

Si dovrà tenere una fuga di almeno 8 mm. tra una lastra e l'altra sia nel senso della lunghezza che nel senso della larghezza.

Per l'esecuzione di tagli in cantiere andranno utilizzate seghe circolari con lame diamantate; il taglio dovrà essere fatto a secco.



Per informazioni complete fare riferimento alla versione integrale del manuale del fabbricante disponibile su richiesta.

Avvertenza. Le informazioni sopra riportate sono da ritenersi puramente indicative, sebbene fornite sulla base della nostra pluriennale esperienza. È onere del cliente assicurare che il prodotto sia adatto all'impiego previsto, assumendosi qualsiasi responsabilità derivante dall'utilizzo.

TRASPORTO E STOCCAGGIO DEL PRODOTTO – MANUTENZIONE E PULIZIA.

TRASPORTO



È opportuno trasportare singoli pallet



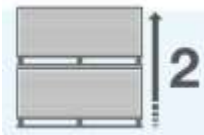
Il trasporto deve essere effettuato unicamente con mezzi dotati di copertura

STOCCAGGIO



Lo stoccaggio delle lastre Silbonit deve essere fatto su un piano orizzontale, non a diretto contatto con il suolo.

La conservazione prima dell'utilizzo deve avvenire in luogo coperto, al riparo dalla luce, dall'umidità e dalla polvere



Non sovrapporre più di due pallet di prodotto

MANUTENZIONE

Suggeriamo di effettuare un'ispezione a cadenza annuale per verificare che le lastre siano in ordine e che i fissaggi tengano correttamente.

PULIZIA

Rimuovere immediatamente la polvere dopo il taglio o la foratura mediante aspirazione.
Non effettuare la pulizia delle lastre durante l'esposizione solare o con superficie ancora calda.

Per informazioni complete fare riferimento alla versione integrale del manuale del fabbricante disponibile su richiesta.

Avvertenza. Le fasi sopra descritte devono avvenire in condizioni di salute e sicurezza per gli operatori. È necessario identificare preventivamente le condizioni specifiche per ciascuna fase al fine di identificare le modalità operative e i **dispositivi di protezione individuale** richiesti dalla vigente legislazione in materia di sicurezza.